

BICHLER

T Ü R E N W E R K

Wandbündige Türen



Wandbündige Türen als neuartiges Designelement

Die wandbündige Tür, auch Tapetentür genannt, zeichnet sich durch den flächenbündigen Rahmen und die perfekten Abschlusskanten aus, was eine glatte Ebene hervorruft und sie optisch mit der Wand verschmelzen lässt.

Die problematische Verbindung zwischen Türelement und Mauerwerk sowie die Gefahr einer Haarrissbildung lösen wir, indem in das Zargenprofil ein Putznetz eingeklickt wird. Dadurch ermöglichen wir eine innovative Konstruktion aus hochwertigen Materialien.

Jede Tür wird nach den individuellen Wünschen des Kunden hinsichtlich der Materialien und Gestaltungselemente gefertigt und auf den persönlichen (Einrichtungs-)Stil abgestimmt. Die montagefertige Tür sorgt letztendlich dafür, dass der Einbau vor Ort für Sie als Fachhändler erleichtert wird. So schaffen Sie für Ihren Kunden eine echte Besonderheit mit hoher Ästhetik und Trendpotential.

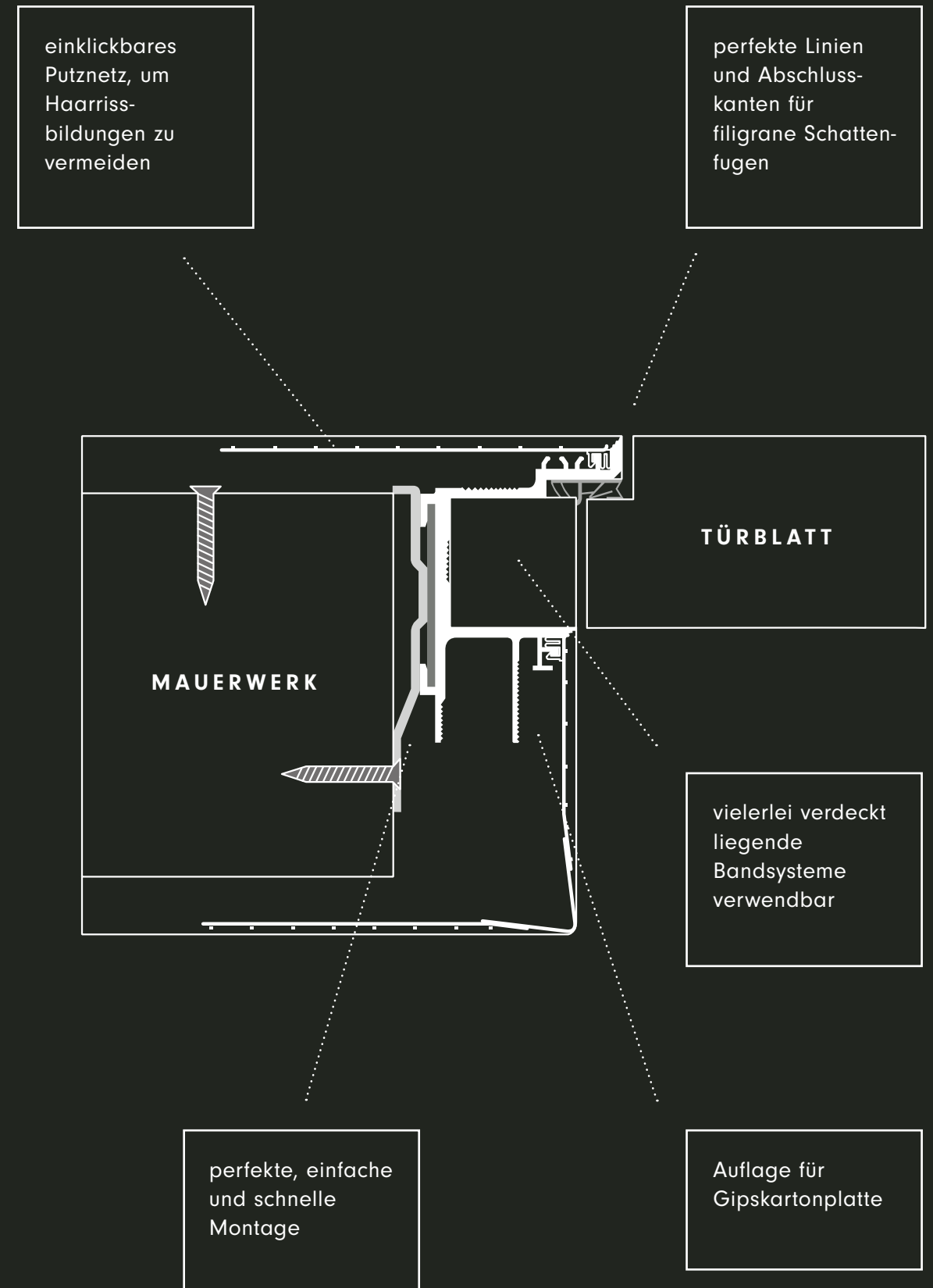


Maßgefertigte Türen, die mit jedem Raumkonzept eins werden.

Für unsere wandbündigen Türen verwenden wir im Bereich des Massiv- und Trockenbaus die Türzargen unseres Partners der AGS-SYSTEMS GmbH



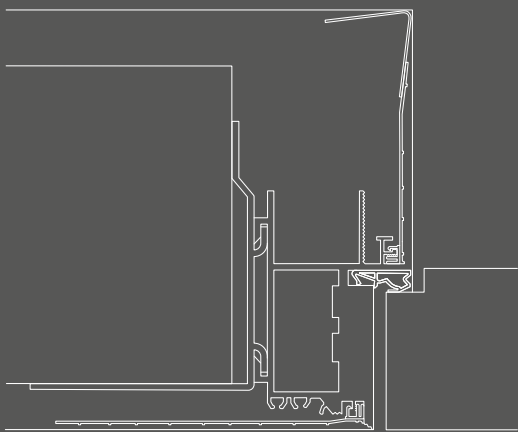
MASSIV- UND TROCKENBAU
INNOVATIVE DESIGNLÖSUNGEN
MACH MASSIV- UND TROCKENBAU



Frameless Zarge für normal öffnende Tür

MODELL Q – N
FÜR TÜRBLÄTTER VON 50 MM

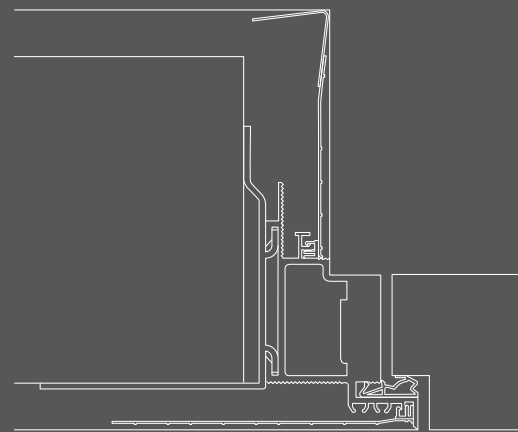
Alle Elemente werden nach den Angaben des Kunden gefertigt. Nachdem die Maße von Höhe, Breite, Türblattstärke, Anzahl der Scharniere, Scharniertyp und des Schließblechs definiert sind, wird die Zarge abgelängt, gefräst und mit sämtlichem Zubehör komplettiert. Durch das in das Zargenprofil einklickbare Putznetz entsteht eine perfekte Putz- und Trockenbauanbindung zwischen Türzarge und Mauerwerk und verhindert problematische Haarrissbildungen. Verschraubbare Eckverbinder und eindrehbare Montagebügel sorgen für eine schnelle und fachgerechte Montage. Die Zargen sind für Standard- als auch raumhohe Türen geeignet.



Frameless Zarge für in die Laibung öffnende Tür

MODELL Q – I1
FÜR TÜRBLÄTTER VON 50 MM

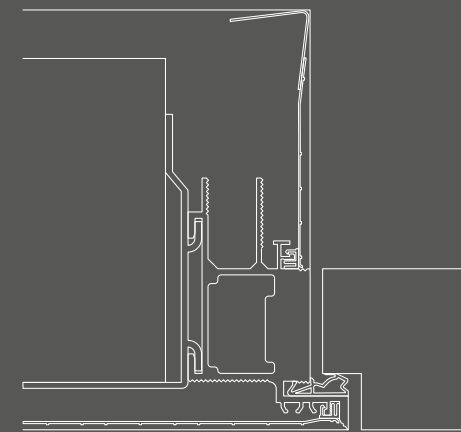
Alle Elemente werden nach den Angaben des Kunden gefertigt. Nachdem die Maße von Höhe, Breite, Türblattstärke, Anzahl der Scharniere, Scharniertyp und des Schließblechs definiert sind, wird die Zarge abgelängt, gefräst und mit sämtlichem Zubehör komplettiert. Durch das in das Zargenprofil einklickbare Putznetz entsteht eine perfekte Putz- und Trockenbauanbindung zwischen Türzarge und Mauerwerk und verhindert problematische Haarrissbildungen. Verschraubbare Eckverbinder und eindrehbare Montagebügel sorgen für eine schnelle und fachgerechte Montage. Die Zargen sind für Standard- als auch raumhohe Türen geeignet.



Frameless Zarge für in die Laibung öffnende Tür ohne Rücksprung

MODELL Q – I2
FÜR TÜRBLÄTTER VON 50 MM

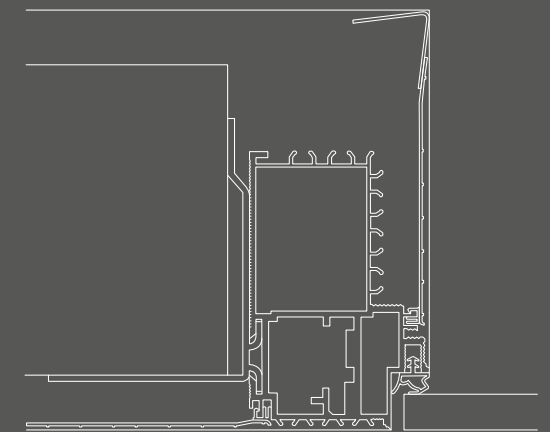
Alle Elemente werden nach den Angaben des Kunden gefertigt. Nachdem die Maße von Höhe, Breite, Türblattstärke, Anzahl der Scharniere, Scharniertyp und des Schließblechs definiert sind, wird die Zarge abgelängt, gefräst und mit sämtlichem Zubehör komplettiert. Durch das in das Zargenprofil einklickbare Putznetz entsteht eine perfekte Putz- und Trockenbauanbindung zwischen Türzarge und Mauerwerk und verhindert problematische Haarrissbildungen. Verschraubbare Eckverbinder und eindrehbare Montagebügel sorgen für eine schnelle und fachgerechte Montage. Die Zargen sind für Standard- als auch raumhohe Türen geeignet.



Frameless Zarge für Glastür

MODELL Q – NG
FÜR GLASTÜREN VON 8 MM

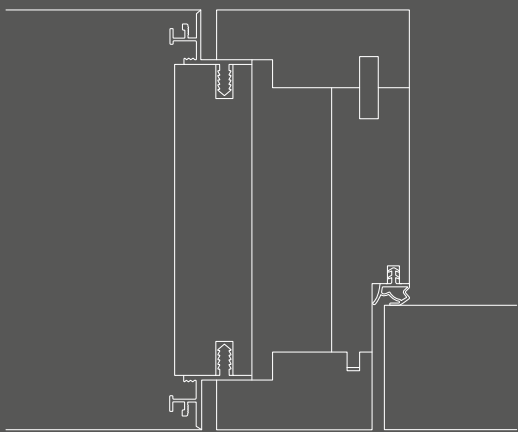
Das Profil wurde speziell für Ganzglastüren von 8 mm entwickelt. Türzarge wird nach Kundenangaben gefertigt. Nach Definition von Höhe, Breite, Türblattstärke, Anzahl der Scharniere, Scharniertyp und Schließblech wird die Zarge abgelängt, gefräst und mit sämtlichem Zubehör für einen schnellen Zusammenbau und fachgerechter Montage komplettiert. Perfekte Putz- und Trockenbauanbindung durch das in das Zargenprofil einklickbare Putznetz. Dadurch entsteht eine feste Verbindung zwischen Türzarge und Mauerwerk/ Trockenbau und verhindert somit Haarrissbildungen. Schnelle und fachgerechte Montage durch verschraubbare Eckverbinder und eindrehbare Montagebügel. Für Standard- als auch raumhohe Türen.



Futterzarge für normal öffnende Tür

MODELL M2 – N
FÜR TÜRBLÄTTER VON
40 BIS 60 MM

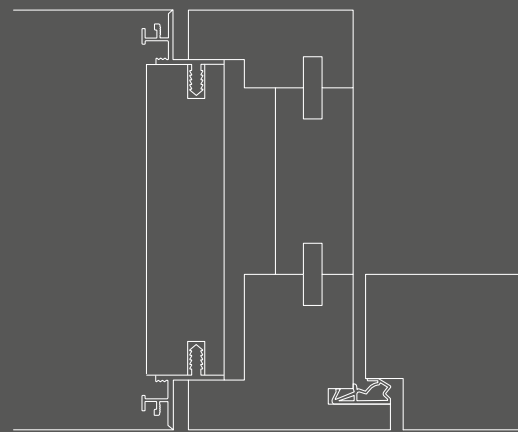
Das Profil wird auf das Blindfutter gesteckt und gewährleistet dadurch eine schnelle Montage. Die abgeschrägte Kante sorgt für eine perfekte Kantenausbildung und filigrane Schattenfugen. Durch das in das Zargenprofil einklickbare Putznetz entsteht eine perfekte Putz- und Trockenbauanbindung zwischen Türzarge und Mauerwerk und verhindert problematische Haarrissbildungen. Die Zarge ist für Standard- als auch raumhohe Türen geeignet.



Futterzarge für in die Laibung öffnende Tür

MODELL M2 – I
FÜR TÜRBLÄTTER VON
40 BIS 60 MM

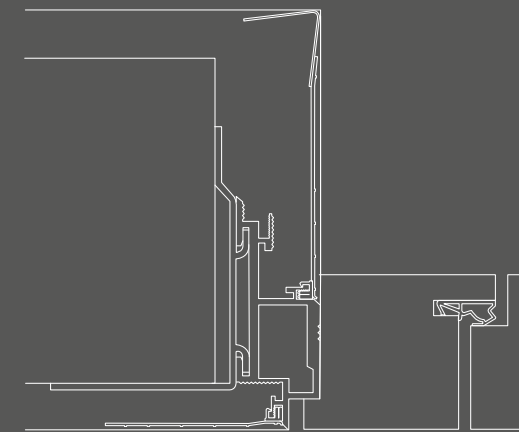
Das Profil wird auf das Blindfutter gesteckt und gewährleistet dadurch eine schnelle Montage. Die abgeschrägte Kante sorgt für eine perfekte Kantenausbildung und filigrane Schattenfugen. Durch das in das Zargenprofil einklickbare Putznetz entsteht eine perfekte Putz- und Trockenbauanbindung zwischen Türzarge und Mauerwerk und verhindert problematische Haarrissbildungen. Die Zarge ist für Standard- als auch raumhohe Türen geeignet.



Blockzarge für normal öffnende Tür

MODELL R – N
FÜR TÜRBLÄTTER VON
50 BIS 60 MM

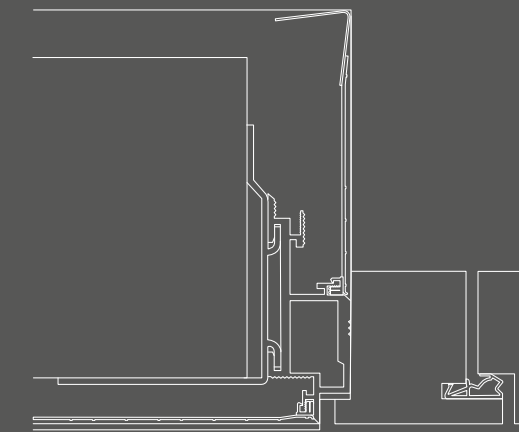
Im Gangbereich minimalistisch und wandbündig, als Ganzes jedoch traditionell und modern. Durch das in das Zargenprofil einklickbare Putznetz entsteht eine perfekte Putz- und Trockenbauanbindung zwischen Türzarge und Mauerwerk und verhindert problematische Haarrissbildungen. Verschraubbare Eckverbinder und eindrehbare Montagebügel sorgen für eine schnelle und fachgerechte Montage. Die Zargen sind für Standard- als auch raumhohe Türen geeignet.



Blockzarge für in die Laibung öffnende Tür

MODELL R – I
FÜR TÜRBLÄTTER VON
50 BIS 60 MM

Im Gangbereich minimalistisch und wandbündig, als Ganzes jedoch traditionell und modern. Durch das in das Zargenprofil einklickbare Putznetz entsteht eine perfekte Putz- und Trockenbauanbindung zwischen Türzarge und Mauerwerk und verhindert problematische Haarrissbildungen. Verschraubbare Eckverbinder und eindrehbare Montagebügel sorgen für eine schnelle und fachgerechte Montage. Die Zargen sind für Standard- als auch raumhohe Türen geeignet.



Jede unserer Türen wird direkt bei uns am Standort in Berg im Gau geplant, produziert und veredelt.

Somit wissen unsere Kunden, mit welchen hochtechnischen Maschinen und unter welchen Bedingungen die beauftragten Türen hergestellt werden. Genau wie die Produktion vor Ort, stammen auch sämtliche Materialien aus der Region und werden durch ständige Kontrollen auf hohem Qualitätsniveau gehalten. Überzeugen Sie sich gerne von unseren modernen Anlagen und dem Herstellungsprozess – Schreinermeister Markus Bichler führt Sie gerne durch die 3000 m² Produktionsfläche.

Das hauseigene Materiallager sichert zudem flexibles Arbeiten, wodurch wir schnell auf individuelle Anfragen reagieren und unseren Kunden kurze Lieferzeiten gewährleisten können. Gegenüber der industriellen Massproduktion fertigen wir handgemachte Unikate und das genauso präzise und überzeugend.

DIESE BESONDERHEITEN WEISEN UNSERE INNENTÜREN AUF:

- Türblatt aus hochwertiger und massiver Tischlerplatte für bestes Stehvermögen
- Zargenausführung aus stabilem und vollwandigem Sperrholz
- Homogene Roboterlackierung im Schleiflackverfahren, System „Aqua UV“
- Technische Oberflächentrocknung, mit UV-Strahlern widerstandsfähig gehärtet
- Fest verleimte, nachträglich überlackierte und montagefertige Zargenkonstruktion
- Markenschlösser mit Flüstercomfort oder Magnetfalle und Edelstahlstulp
- Eigene Furnierabwicklung bei Echtholzoberflächen
- Sondermaße in Höhe und Breite sind möglich
- Spezialoberflächen und -farben auf Wunsch



Mehrschichtiger Türblattaufbau im massiven Stäbchenkern




Stabile und vollwandige Zargenkonstruktion

Besuchen Sie unsere Ausstellung am Produktionsstandort Berg im Gau und überzeugen Sie sich von der Innovation und Vielfalt der wandbündigen Türen. Zur Veranschaulichung für Ihre Kunden erhalten Sie von uns außerdem informative Werbeunterlagen und Modelle bzw. Querschnitte. Diese stellen wir Ihnen gerne kostenfrei zur Verfügung.

Weitere Informationen finden Sie unter www.bichler-tueren.de





VERTRIEBSPARTNER

Hauptstraße 34
86562 Berg im Gau

Tel. 08433/9411-0
Fax 08433/9411-25

info@bichler-tueren.de
www.bichler-tueren.de